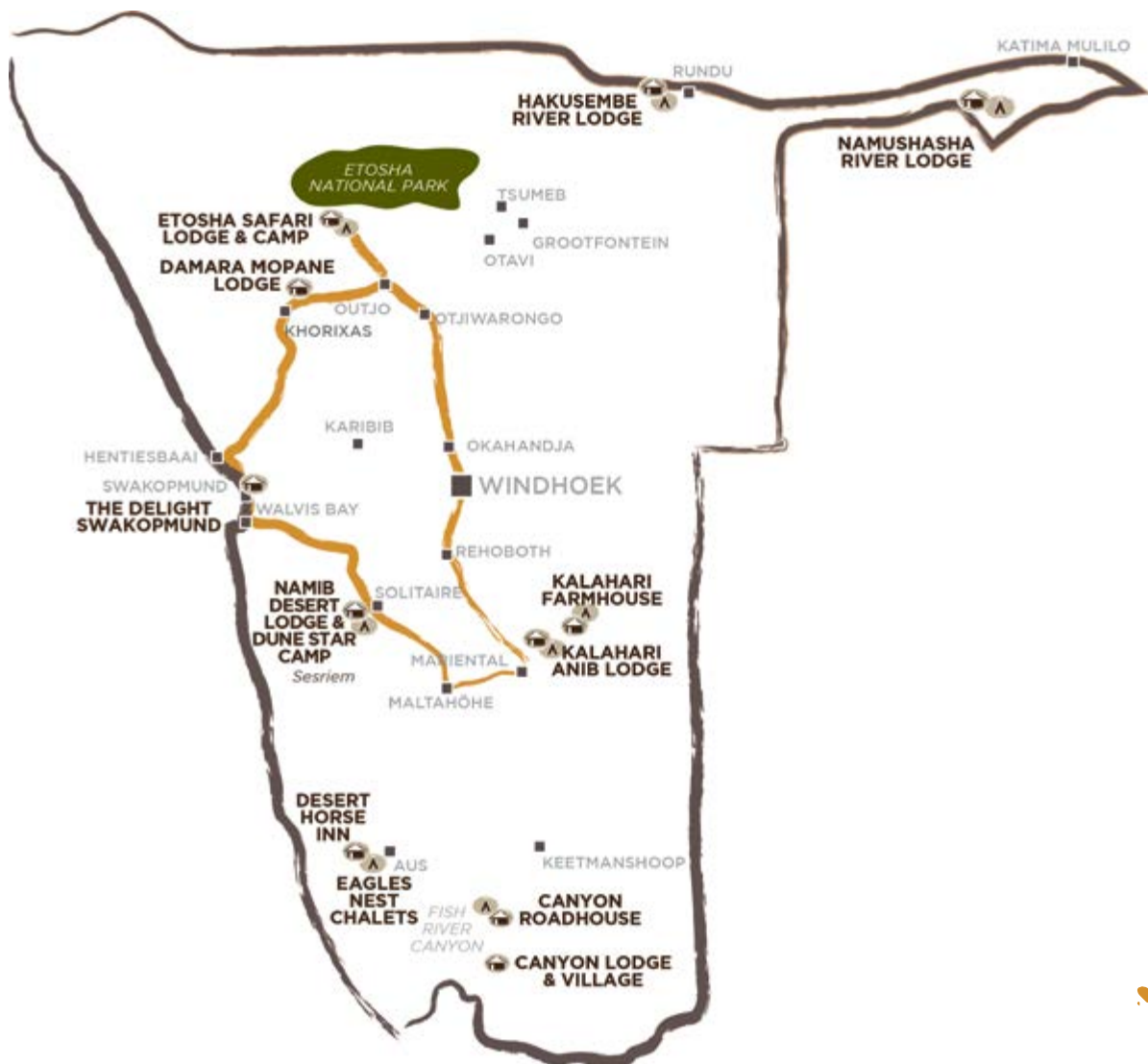


▶ GO EPIC

Plätze, wo Geschichte geschrieben wurde.

Wenn alles um Sie herum aus einem Wechselbad von Rot und Orange besteht, dann haben Sie es in die Kalahari-Wüste geschafft. Ihr Ziel für die ersten zwei Tage, und wenn Sie auch bleiben wollen, um sich satt zu sehen, nichts in Namibia ist so schön, dass es nicht noch schöner ginge. Die endlose Weite, glühende Farben und die tosende Stille der Namib werden es bestätigen. Im Sossusvlei, als Namib Sand Sea zum Weltnaturerbe erhoben, begleiten Sie 300 Meter hohe Dünen in die Stadt des Staunens. Bismarckplatz, Altes Amtsgericht, Kristallgalerie, Wasserfallstraße, Café Anton. Willkommen zuhause. Und alles, bis hinunter zum Atlantik, zu Fuß erreichbar vom wundervollen Hotel The Delight Swakopmund. Skelettküste, versteinertes Wald und die 2.500 Felsenbilder im Kulturdenkmal Twyfelfontein erzählen Geschichten aus längst vergangenen Epochen. Dann wird es Zeit für die letzte Etappe vom Damaraland zum Etosha Safari Camp vor den Toren des Etosha Nationalparks. Letzte Gelegenheit, Freundschaften zu schließen. Tagsüber mit einer Tierwelt, der Sie noch nie so nahe gekommen sind. Und am Abend an der Shebeen-Bar, bei herzlichen Gastgebern und einem gehörigen Schuss afrikanischer Lebensfreude. Namibia2Go



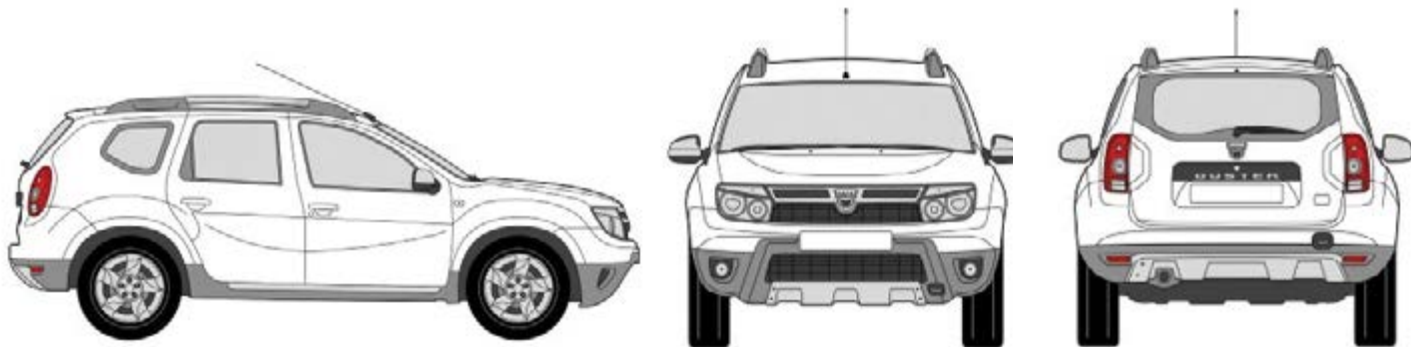
ROUTE – ENTFERNUNG & ZEIT

GO EPIC (+/- 2400 km)			
Tag	Ziel	Unterkunft	Entfernung/Time +/-
1	Kalahar-Wüste	Kalahari Anib Lodge	285 km/3 Std. (325 km/4 Std.)*
2	Kalahari-Wüste	Kalahari Anib Lodge	
3	Namib-Wüste, Sossusvlei	Namib Desert Lodge	330 km/4½ Std.
4	Namib-Wüste, Sossusvlei	Namib Desert Lodge	
5	Swakopmund, Atlantikküste	The Delight Swakopmund	320 km/4½ Std.
6	Swakopmund, Atlantikküste	The Delight Swakopmund	
7	Damaraland, Twyfelfontein	Damara Mopane Lodge	330 km/5 Std. (480 km/8 Std.)
8	Damaraland, Twyfelfontein	Damara Mopane Lodge	
9	Etosha Nationalpark	Etosha Safari Camp	200 km/2 Std.
10	Etosha Nationalpark	Etosha Safari Camp	
	Windhoek		405 km/5 Std.

* (Alternative Routen)

Selbstfahrer-Info in Kürze

Abfahrt	Ihr Abfahrtsdatum ist festgelegt und abhängig von der Tour, die Sie gebucht haben. Bitte richten Sie sich bei Ihrer Buchung nach den Abfahrtsdaten auf der Webseite www.gondwana-collection.com . Wir empfehlen, vor und nach der Selbstfahrer-Safari jeweils eine Übernachtung in Windhoek einzuplanen.
Rückkehr	Ihre Tour endet im Gondwana Travel Centre in Windhoek, Nelson Mandela Avenue 42, Klein Windhoek, Einfahrt von der Dr Kwame Nkrumah Street.
Fahrzeuginsassen	Pro Tour höchstens 2 Personen
Unterkunft	Übernachtung und Frühstück in den Unterkünften der Gondwana Collection sind reserviert (inklusive Mehrwertsteuer und Tourismussteuer).
Erlebnisswelten	Kalahari-Wüste, Sossusvlei, Namib- Wüste, Swakopmund, Damaraland, Twyfelfontein, Etosha Nationalpark.
Fahrzeug	Renault Duster mit Vierradantrieb
Selbstbeteiligung	Wenn der Mieter den Mietwagen in Empfang nimmt, kann er zwischen zwei Versicherungsoptionen wählen: Standard-Selbstbeteiligung oder Versicherung ohne Selbstbeteiligung *Weitere Informationen finden sie unter Versicherungen
Festgesetzter Reiseverlauf	Alle Touren sind Selbstfahrer-Safaris. Tourdaten und Tourverlauf sind festgesetzt und können nicht verändert werden. Für Sonderwünsche setzen Sie sich bitte mit dem Buchungsbüro in Verbindung namibia2go@gondwana-collection.com oder +264 81 1461325.
Rettungsdienst	Falls einer der autorisierten Fahrer schwere Verletzungen erleidet, steht ein Notfall- und Rettungsdienst zur Verfügung. Im Falle eines derartigen



Notfalls setzen Sie sich bitte umgehend mit dem Gondwana Travel Centre in Verbindung, das wiederum den Rettungsdienst alarmiert. Gondwana ist nicht haftbar, wenn es zu Verzögerungen beim Eintreffen des Rettungsdienstes am Standort kommt.

Alle Preise sind in Namibia Dollar angegeben und gelten pro Tour für zwei Personen inklusive Fahrzeug, Übernachtung und Frühstück.

Für die Namibia 2 Go-Selbstfahrer-Safaris gelten keine Gondwana-Karten-Rabatte.

In unseren Fahrzeugen herrscht striktes Rauchverbot.

Höhere Gewalt

Es versteht sich von selbst, dass wir alles daransetzen, damit Sie Ihre Selbstfahrer-Safari wie oben beschrieben durchführen können; wir können uns jedoch nicht dafür verbürgen. Ungünstige Wetterverhältnisse, Überflutungen, unvorhergesehene Ereignisse oder andere Faktoren können uns unter Umständen dazu zwingen, den Reiseverlauf zu ändern oder die Tour abzusagen. Wir bedauern etwaige Unannehmlichkeiten.

Allgemeine Geschäftsbedingungen

Pannendienst

Im Falle eines Unfalls oder eines anderen Notfalls während der Fahrt setzen Sie sich bitte sofort mit dem Gondwana Travel Centre in Verbindung. Falls der Schaden nicht repariert werden kann, wird Ihnen das Gondwana Travel Centre ein anderes Fahrzeug stellen. Die Kosten für Abschleppdienste bzw. die Entsendung eines Mechanikers werden im Falle von fahrlässigem Verhalten dem Mieter in Rechnung gestellt.

Für das Ersatzfahrzeug muss ein neuer Mietvertrag mit einer neuen Versicherung abgeschlossen werden.

Stornierung

Die Stornierung einer gebuchten Tour muss schriftlich eingereicht werden. Gondwana bestätigt den Erhalt. Das Eingangsdatum der Stornierung ist ausschlaggebend für die Stornierungsgebühr.

- Mehr als 4 Wochen vor Tourbeginn: 10%
- 3 - 4 Wochen vor Tourbeginn: 20%
- 2 - 3 Wochen vor Tourbeginn: 30%
- 1 - 2 Wochen vor Tourbeginn: 50%
- 1 Woche - 3 Tage vor Tourbeginn: 75%
- 1 - 3 Tage vor Tourbeginn: 90%

Das Gondwana Travel Centre empfiehlt allen Mietern, eine Reiseversicherung abzuschließen, die Stornierung, Arztkosten, Verlust von Gepäck und Todesfälle abdeckt, oder alternativ eine Reiserücktrittsversicherung.

Checkliste

Der Mieter erhält bei der Übernahme des Mietwagens eine Checkliste, mit deren Hilfe er das Fahrzeug überprüfen sollte. Der Vermieter muss vor der Abreise über etwaige Schäden am Fahrzeug informiert werden. Alle nicht gelisteten Schäden gelten als neue Schadensfälle. Die Checkliste wird vor der Abreise vom Mieter und Vermieter unterzeichnet.

Anzahlung und Bezahlung

Bei Erhalt der Buchungsbestätigung wird eine Anzahlung von 10% der Gesamtkosten fällig. Der restliche Betrag (90%) muss 30 Tage vor Antritt der Selbstfahrer-Safari bezahlt werden. Wenn die Buchung weniger als 30 Tage vor der Abfahrt storniert wird, muss der gesamte Betrag bezahlt werden.

Fahrer

- Jeder Fahrer/in muss einen gültigen Führerschein ohne Strafvermerk vorlegen.
- Der Fahrer/in muss mindestens 23 Jahre alt sein.

Treibstoff

Der Mieter erhält ein vollgetanktes Fahrzeug. Nach Beendigung der Selbstfahrer-Safari wird das Fahrzeug auf Kosten des Mieters wieder aufgetankt.

Gesundheit

Der Mieter muss selbst dafür Sorge tragen, dass er in guter körperlicher Verfassung ist, wenn er die Reise antritt. Wir empfehlen vor Reiseantritt eine Hepatitis-Impfung. Ferner sollte Vorsorge gegen Malaria getroffen werden. Wir empfehlen die Mitnahme von Insektenschutzmitteln.

Versicherung

Standard-Selbstbeteiligung: Die Mietwagen-Kautions beträgt 21.000 N\$. Der Betrag kann vom Mieter entweder mit Kreditkarte (Master oder Visa) bezahlt oder als Bargeld beim Unternehmen hinterlegt werden. Falls das Fahrzeug nach Beendigung der Selbstfahrer-Safari in einwandfreiem Zustand zurückgegeben wurde, wird die Selbstbeteiligung zurückerstattet.

Versicherung ohne Selbstbeteiligung: Es gilt ein Tagessatz von 295 N\$. Der Gesamtbetrag muss beim Abholen des Mietwagens bezahlt werden. Die Tagesgebühr wird nicht zurückerstattet. Zahlung mit Kredit- oder Debitkarte möglich.

*** In den folgenden Fällen greift keine der beiden Versicherungsoptionen des Mietvertrags:**

- Grobe oder strafbare Nachlässigkeit
- Nicht angemeldete bzw. unbefugte Fahrer des Mietwagens
- Unterlassene sofortige Meldung eines Unfalls oder Diebstahls bei der namibischen Polizei
- Unterlassene sofortige Meldung eines Unfalls, Notfalls oder Diebstahls beim Gondwana Travel Centre
- Missachtung der gültigen Verkehrsregeln und Fahrtrichtlinien
- Fahren unter dem Einfluss von Alkohol und anderer illegaler Substanzen
- Rücksichtsloses Fahren
- Fahren bei Straßenverhältnissen, für die der Mietwagen nicht geeignet ist
- Unerlaubte Grenzüberquerung
- Das Nichtvorweisen des Autoschlüssels im Falle eines Mietwagendiebstahls
- Keine Kenntnis über den letzten Standort des Mietwagens vor einem Diebstahl

Pässe und Visa

Reiseagenturen und Mieter müssen selbst dafür sorgen, dass ihre Pässe gültig sind und ggf. die nötigen Visa beantragen. Das Gondwana Travel Centre ist nicht haftbar, falls dem Mieter die Einreise ins Land verweigert wird.

Mietvertrag

Der Mietvertrag zwischen dem Mieter und dem Gondwana Travel Centre. Der Mietvertrag ist eine Buchung, die vom Mieter selbst oder der Reiseagentur des Mieters getätigt wird.

- Der 'Mieter' ist die Person, die die Buchung bestätigt und dafür verantwortlich ist.*
- Die 'Reiseagentur' ist ein Unternehmen, das die Buchung im Namen einer Person/ eines Paares durchführt und bestätigt.

*Sollte der 'Zahler' nicht an der Selbstfahrer-Safari teilnehmen, sondern diese nur für eine dritte Partei buchen, muss eine schriftliche Vollmacht des Zahlers vorgewiesen werden, das dieser sich der finanziellen Transaktion bewusst ist.

Nicht in die Selbstfahrer-Safari eingeschlossen sind

- Mahlzeiten (Frühstück ausgenommen)
- Eintrittsgebühren für Nationalparks
- Trinkgelder
- Reise-/Krankenversicherung
- Internationale- und Inlandsflüge sowie Flughafengebühren
- Persönliche Gegenstände
- Treibstoffkosten
- Flughafentransfers
- Selbstbeteiligung (laut Mietvertrag)

Sicherheitsvorkehrungen

Um Diebstähle zu vermeiden, lassen Sie Ihre Wertsachen wie Brieftaschen, Handys oder Fotoapparate nicht offen liegen. Meiden Sie nachts einsame Gegenden. Schließen Sie Ihre Koffer/Wertsachen im Kofferraum Ihres Autos ein. Nutzen Sie wenn möglich die Safes unserer Lodges, um Wertsachen, Flugtickets und Bargeld zu verwahren.

Falls Sie Ihren Mietwagen verlassen, empfehlen wir Ihnen, den Tablet PC so zu verstauen, dass er von außen nicht gesehen werden kann.

Mietwagennutzung

Der Mietwagen darf Namibia nicht verlassen. Von Nachtfahrten sollte abgesehen werden. Auf Schotterstraßen dürfen 80 Stundenkilometer nicht überschritten werden, auf Teerstraßen 120 und in der Stadt 60 Stundenkilometer; andernfalls wird automatisch ein akustisches Warnsignal aktiviert. Falls die Straßenbedingungen die angegebene Höchstgeschwindigkeit nicht zulassen, muss der Fahrer das Tempo eigenverantwortlich anpassen.

In dem Mietwagen dürfen aus Versicherungsgründen außer den zwei im Mietvertrag aufgeführten Personen keine weiteren Personen befördert werden.

Autoreinigung

Die Reinigung des Mietwagens ist in den Preis eingeschlossen. Sollte jedoch eine Spezialreinigung notwendig sein, muss der Mieter für die Kosten aufkommen.

Routenmanagement

Alle Mietwagen sind mit Ortungsgeräten ausgestattet. Sie dienen der Sicherheit des Mieters und helfen dem Gondwana Travel Centre, bei einem Notfall den Standort des Mietwagens festzustellen.

Die Angaben in dieser Selbstfahrer-Info sind ohne Gewähr.

Der Mietvertrag ist das rechtlich bindende Dokument.

Fahrzeugausstattung

Renault Duster		
Motor	1.5 litre	
Treibstoff	Diesel (50 Liter Tank – Reichweite ca. 450 km)	
Sicherheit	Front- und Seitenairbags für Fahrer und Beifahrer	✓
	ABS mit Bremsassistent	✓
	Elektronisches Stabilitätsprogramm (ESP)	✓
	Alarmanlage und Zentralverriegelung	✓
Lenkrad & Reifen	Hydraulische Servolenkung	✓
	Ersatzreifen	✓
Beleuchtung	Nebelscheinwerfer	✓
Komfort	Manuelle Klimaanlage	✓
	Elektrische Fensterheber	✓
	Außenspiegel, elektrisch einstellbar	✓
	Lenkrad höhenverstellbar	✓
	Fahrersitz verstellbar	✓
	Ledersitze	✓
Smarte Technologien	Bluetooth-Freisprecheinrichtung	✓
	Radio, USB, AUX-In	✓
	Tempopilot mit Geschwindigkeitsbegrenzer	✓
	Einparkhilfe hinten	✓
	Drehschalter für Vierradantrieb	✓

Standardausstattung des Mietwagens

- Radio/CD-Spieler/GPS/Tablet PC
- Klimaanlage
- Ersatzreifen, Wagenheber und Werkzeug
- 2 Warndreiecke und eine Sicherheitsweste
- Erste Hilfe Tasche
- Feuerlöscher

GO EPIC – Reiseverlauf

Tag 1:

Ihr erster Reisetag führt sie durch die Berge um Windhoek und das Städtchen Rehoboth nach Mariental. Kurz bevor Sie das gut 12.000 Seelen zählende Hauptstädtchen der Hardapregion erreichen, drehen Sie in östliche Richtung in die roten Dünen der Kalahari ab, wo die Kalahari Anib Lodge Sie erwartet.

Wem der Sinn nach einer etwas abenteuerlicheren Route steht, der kann das letzte Stück zur Lodge ab Kalkrand auf einer Schotterstraße über wellige Sanddünen zurücklegen.

Tag 2:

Beginnen Sie den Tag mit einem ausgiebigen Frühstück und genießen Sie die Schönheit der Kalahari, die Sie umgibt. Besuchen Sie das Kalahari Farmhouse mit seinem Selbstversorgungszentrum, ein Farmbetrieb mit Schlachtereierei und Gewächshäusern, der die Lodges der Gondwana Collection mit Frischprodukten beliefert. Und da es frischer nicht geht, nehmen Sie Ihr Mittagessen direkt hier, im Schatten hoher Palmen, im friedlichen Garten des Farmhouse ein. Gönnen Sie sich nach Ihrer Rückkehr zur Kalahari Anib Lodge eine erlebnisreiche Naturfahrt in die roten Dünen der Kalahari.

Tag 3:

Wüstenwechsel! Auf gehts in die älteste Wüste der Welt, die Namib! Sie fahren in westliche Richtung via Maltahöhe und Büllsport oder nehmen die etwas anspruchsvollere Route von Maltahöhe über den Tzaris Pass. Ihr Ziel ist die Namib Desert Lodge am Fuße 20 Millionen Jahre alter versteinerte Dünen. Ein unvergessliches Highlight ist die Naturfahrt am Spätnachmittag. Hoch oben in den Dünen, mit Blick auf die spektakuläre Wüstenlandschaft und mit einem kühlen Getränk in der Hand, beobachten Sie, wie die Sonne in einem prächtigen Farbenspiel hinter dem Horizont versinkt.

Tag 4:

Heute ist Ihr großer Tag! Sie besuchen die höchsten Dünen der Welt am Sossusvlei. Dafür sollten Sie früh aufstehen, um mit der aufgehenden Sonne das Tor in Sesriem zu passieren und Ihre Eintrittsgebühr zu zahlen. Bis zum Parkplatz am Sossusvlei sind es weitere 60 km durch den trockenen Flusslauf des Tsauchab und die ersten majestätischen Dünen. Auf dem Parkplatz lassen Sie Ihr Auto zurück und nehmen den Shuttle-Service zum Sossusvlei. Nutzen Sie die morgendliche Kühle zu einem Spaziergang ins Dead Vlei, dem Traummotiv jedes Fotografen, oder auf eine der kleineren umliegenden Dünen. Falls Sie energiegeladener genug sind, ‚Big Mama‘ zu erklimmen, dann schaffen Sie es in eine andere Welt. Um Sie herum ein wogendes Dünenmeer im Farbenspiel der Morgensonne! Ein unvergessliches Erlebnis, das man am besten mit festen Schuhen und einer Flasche Wasser in Angriff nimmt.

Tag 5:

Von der Namib Desert Lodge machen Sie sich auf den Weg zur Küste. In Solitaire tanken Sie Ihr Auto auf und stärken sich mit einem Stück Apfelkuchen, der in ganz Namibia bekannt ist. Auf Ihrer Fahrt durch verschiedene Wüstenszenarien passieren Sie unter anderem die faszinierende Canyonlandschaft der periodisch fließenden Flüsse Gaub und Kuiseb. Wenn die ersten Palmen aus der Landschaft ragen, haben Sie Walvis Bay erreicht. Von hier führt eine 30 km lange Küstenstraße zwischen flimmernden Dünen und den kalten Wogen des Atlantiks nach Swakopmund. Entspannen Sie sich in der frischen, fröhlichen Atmosphäre des Delight Hotels, oder vertreten Sie sich die Beine bei einem Bummel durch das geschichtsträchtige Küstenstädtchen. Die Laufwege zu den Sehenswürdigkeiten, zum Einkaufen, zum Strand sind kurz – und Spaziergänge tragen zum speziellen Swakopmund-Erlebnis bei. Lassen Sie sich

im Delight beraten, was Sie alles unternehmen können und buchen Sie Ihren Tisch fürs Abendessen in einem der guten Swakopmunder Restaurants gleich mit.

Tag 6:

Nach einem reichhaltigen Frühstück, das keine Wünsche offen lässt, sind Sie für die Erkundung Swakopmunds bestens gerüstet. Städtisches Leben umringt von der einsamen, unberührten Namib-Wüste; ein atemberaubendes Angebot an Aktivitäten vom Nervenkitzel Fallschirmspringen über Dünen-Boarden bis hin zum Hochsee-Angeln; und das historische deutsche Flair des Küstenstädtchens, gewürzt mit den Eigenheiten der vielen namibischen Kulturen.

Tag 7:

Heute folgen Sie der Salzstraße die Küste entlang Richtung Norden nach Henties Bay. Von hier aus geht es weiter ins Inland, vorbei an Uis und dem Brandberg, der höchsten Erhebung Namibias. Wenn Sie sich dem Ugab nähern, halten Sie Ausschau nach den farbenfrohen Verkaufständen von Hererofrauen. Die Damara Mopane Lodge liegt 30 km östlich von Khorixas zwischen schattenspendenden Mopanebäumen. Die Gästechalets haben eine gemütliche Veranda und sind von kleinen Gemüsegärten umgeben, deren Ernte abends frisch auf Ihrem Teller landet. Kurz vor Sonnenuntergang steigen Sie auf die Aussichtsplattform am Hausberg der Lodge und genießen mit einem kühlen Getränk in der Hand den sensationellen Blick auf das abendliche Farbenspiel über der weiten Landschaft.

Falls Sie die Fahrt auf der Schotterstraße ins Damaraland scheuen, können Sie stattdessen von Swakopmund die Teerstraße via Karibib, Otjiwarongo und Outjo zur Damara Mopane Lodge nehmen.

Tag 8:

Die Damara Mopane Lodge ist Ihr Tor zum Damaraland, der Tag steht ganz im Zeichen seiner Kultur und Geschichte. Punkt 1 auf der Liste ist mit den Felsgravuren von Twyfelfontein ein Weltkulturerbe, das Sie vorzugsweise zur kühleren Tageszeit bestaunen sollten. Wissenschaftler gehen davon aus, dass die Felsgravuren der frühen Jäger und Sammler Gebete an die Götter waren, mit denen Medizinmänner um Erfolg bei der Jagd, Nahrungsmittel, Heilung, Regen und Schutz baten. Weitere Anziehungspunkte im Damaraland sind die Orgelpfeifen und der Verbrannte Berg. Das Damara Living Museum gewährt Ihnen einen tiefen Einblick in die Kultur des Damaralands. Auf dem Rückweg zur Damara Mopane Lodge sollten Sie unbedingt beim Versteinerten Wald einen weiteren Stopp einlegen. An dieser Stelle kamen Hunderte Millionen Jahre alte versteinerte Baumstämme durch Erosion wieder ans Tageslicht.

Tag 9:

Der größte Anziehungspunkt Namibias erwartet Sie, der Etosha Nationalpark. Von der Damara Mopane Lodge führt Sie der Weg in den kleinen Ort Outjo, der zu einem Tankstopp, Kaffee und Snacks einlädt. Bleiben Sie nicht zu lange, denn die Etoshapfanne ruft! Falls Sie früh genug im Etosha Safari Camp eintreffen, können Sie gleich einen ersten Ausflug in den 10 km entfernten Nationalpark unternehmen und zum Sonnenuntergang zur Lodge zurückkehren. Lassen Sie den Tag in der lebensfrohen Shebeen mit unterhaltsamer Live-Musik und einem geselligen, schmackhaften Abendessen unter Sternen ausklingen. Fühlen Sie den Herzschlag Namibias.

Tag 10:

Etosha heißt in der Sprache der Ovambo „Großer weißer Platz“. Eine riesige Märchenwelt mit einer kargen Salzwüste, wo in der Trockenzeit allenfalls die Fata Morgana lebt; einem Zauberwald, wo wie von Künstlerhand geschaffen der Afrikaans Sprokiesboom wächst; Arealen voller Mopanebäume, dem Lieblingessen der Elefanten; und Grasflächen mit Springbock- und Zebraherden, soweit das Auge reicht. Am letzten Tag Ihrer Reise bezaubert Sie die reiche Tierwelt Namibias vor einzigartiger Kulisse. Abends findet Ihr Namibia-Abenteuer im fröhlichen afrikanischen Ambiente des Etosha Safaris Camps einen würdigen Abschluss.

BUCHEN SIE JETZT!

Gondwana Travel Centre

Namibia2Go















Tel: +264 (0)61 427200

Fax: +264 (0)61 251863

Mobil: +264 (0)81 146 1325

namibia2go@gondwana-collection.com

ONLINE REFERENZEN

Website:		http://gondwana-collection.com
Brochures:		http://issuu.com/gondwana_collection_namibia
Blog:		http://gondwana-collection.com/blog
Facebook:		http://facebook.com/gondwana.collection.namibia
Twitter:		http://twitter.com/GondwanaLodges
Linkedin:		http://bit.ly/gondwana_collection
YouTube:		http://youtube.com/GondwanaLodges
Tumblr:		http://gondwana-collection.tumblr.com
Pinterest:		http://pinterest.com/gondwana
Google:		http://bit.ly/google_plus_gondwana_collection
Flickr:		http://flickr.com/photos/gondwana-collection-namibia
iPad App:		http://bit.ly/gondwana-collection-ipad-app
iPhone App:		http://bit.ly/namibia-iphone-app
Android Tablet App:		http://bit.ly/gondwana-android-app